

# 教育活動成果アンケート結果資料

～2023 年度版～

実施期間：2023 年 11 月～2024 年 2 月 19 日

対象者：企業等の採用担当者

発送件数：6,077 団体

回答件数：342 団体（回答率 5.6%）

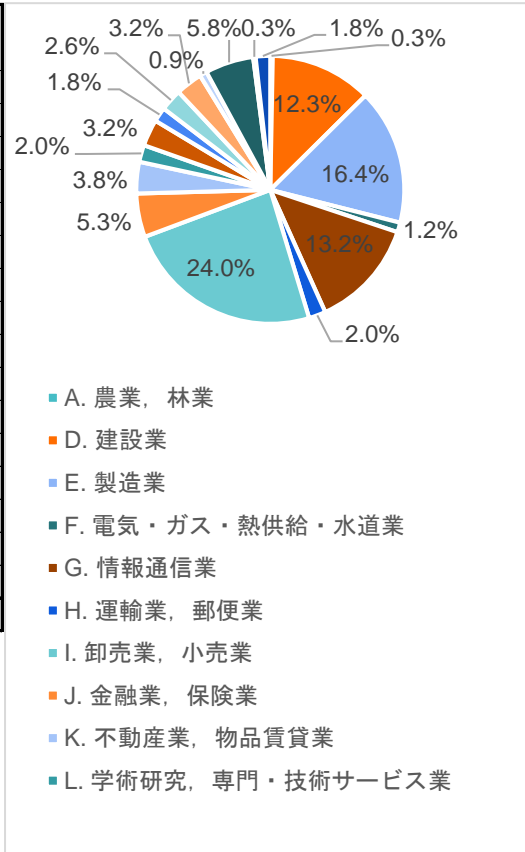
実施方法：インターネットによるアンケート

## 目次

- 回答企業数等 ..... 1
- 本学出身者は職務を遂行する上で必要とされる能力をどの程度身に着けているか.. 2
- 本学において今後育成するのが望ましい能力について..... 4

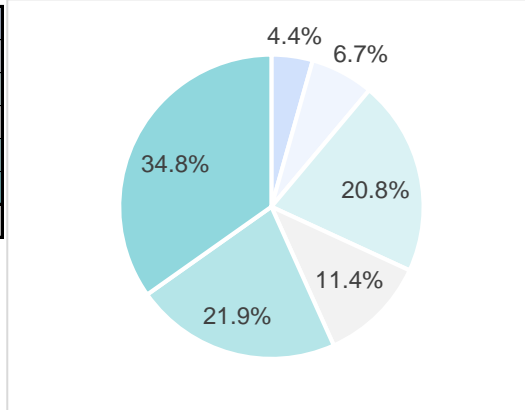
## 回答企業の業種別割合

A. 農業, 林業	1	(0.3%)
D. 建設業	42	(12.3%)
E. 製造業	56	(16.4%)
F. 電気・ガス・熱供給・水道業	4	(1.2%)
G. 情報通信業	45	(13.2%)
H. 運輸業, 郵便業	7	(2.0%)
I. 卸売業, 小売業	82	(24.0%)
J. 金融業, 保険業	18	(5.3%)
K. 不動産業, 物品賃貸業	13	(3.8%)
L. 学術研究, 専門・技術サービス業	7	(2.0%)
M. 宿泊業, 飲食サービス業	11	(3.2%)
N. 生活関連サービス業, 娯楽業	6	(1.8%)
O. 教育, 学習支援業	9	(2.6%)
P. 医療, 福祉	11	(3.2%)
Q. 複合サービス事業	3	(0.9%)
R. サービス業 (他に分類されないもの)	20	(5.8%)
S. 公務 (他に分類されるものを除く)	1	(0.3%)
T. その他	6	(1.8%)
総計	342	(100.0%)



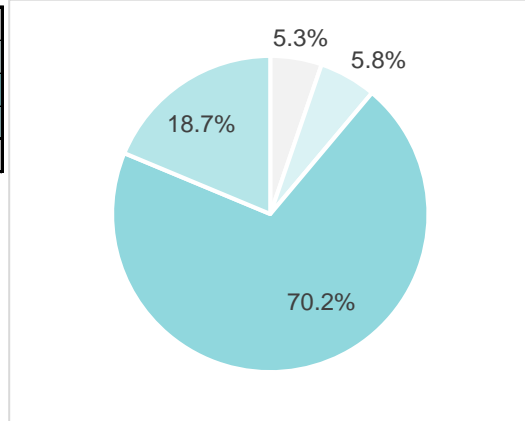
## 回答企業の総従業員数

1人以上 50人以下	15	(4.4%)
51人以上 100人以下	23	(6.7%)
101人以上 300人以下	71	(20.8%)
301人以上 500人以下	39	(11.4%)
501人以上 1000人以下	75	(21.9%)
1001人以上	119	(34.8%)
総計	342	(100.0%)



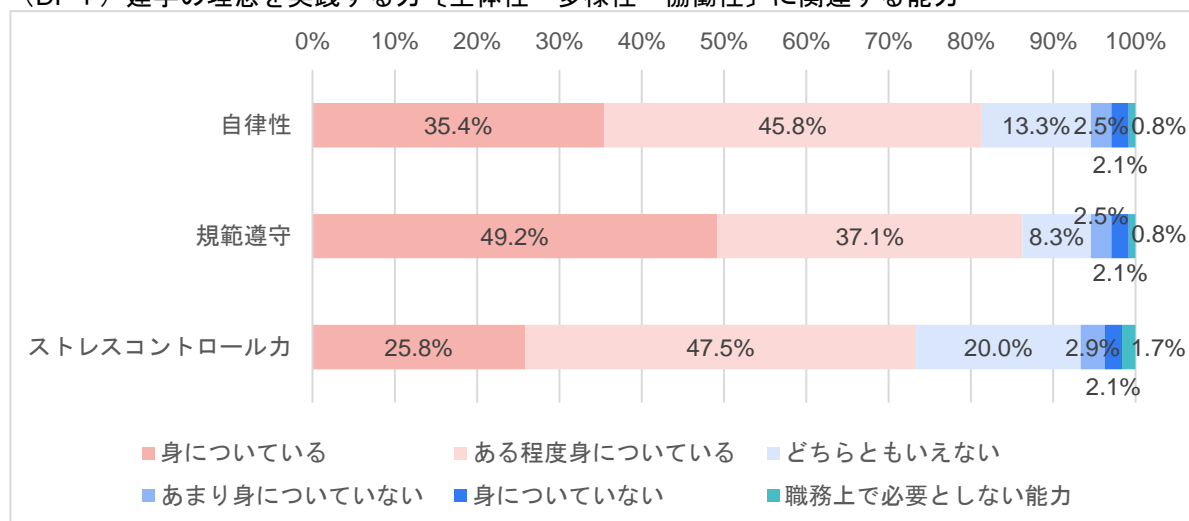
## 本学学生の採用実績

採用実績がない	18	(5.3%)
採用実績はあるがすでに退職した	20	(5.8%)
卒業後5年未満の卒業生が在籍	240	(70.2%)
卒業後5年以上の卒業生は在籍	64	(18.7%)
総計	342	(100.0%)



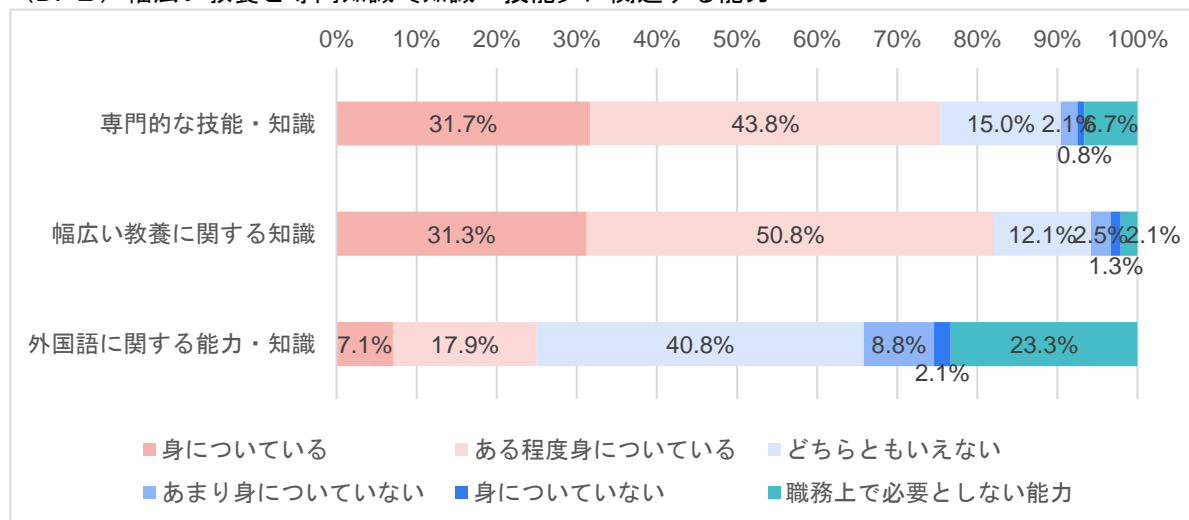
## 問6. 本学出身者が身につけている能力（DPでカテゴリー分け）

### （DP1）建学の理念を実践する力〔主体性・多様性・協働性〕に関連する能力



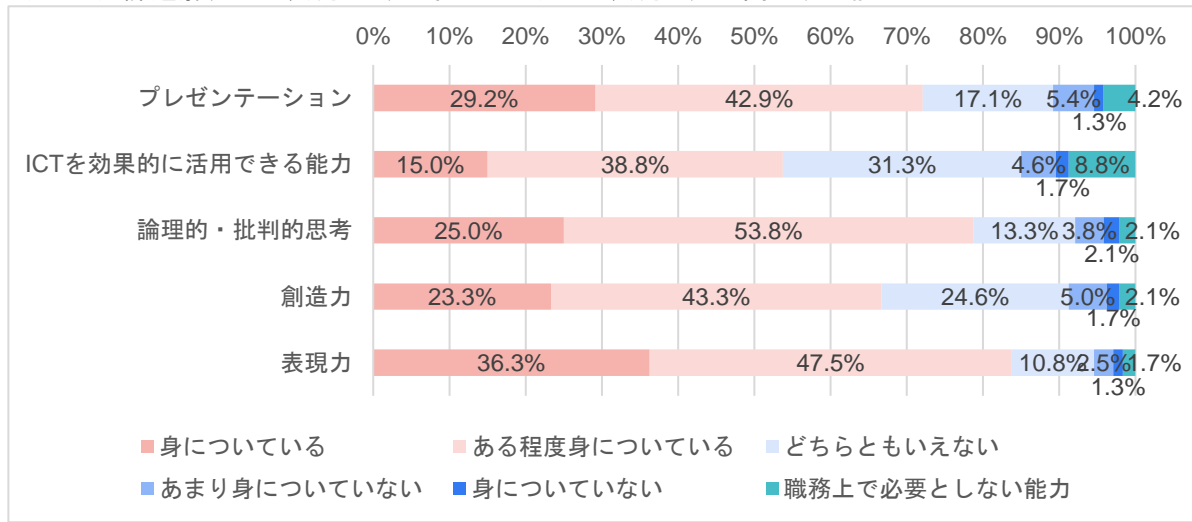
	身につけている	ある程度身につけている	どちらともいえない	あまり身につけていない	身につけていない	職務上で必要としない能力
自律性	35.4%	45.8%	13.3%	2.5%	2.1%	0.8%
規範遵守	49.2%	37.1%	8.3%	2.5%	2.1%	0.8%
ストレスコントロール力	25.8%	47.5%	20.0%	2.9%	2.1%	1.7%

### （DP2）幅広い教養と専門知識〔知識・技能〕に関連する能力



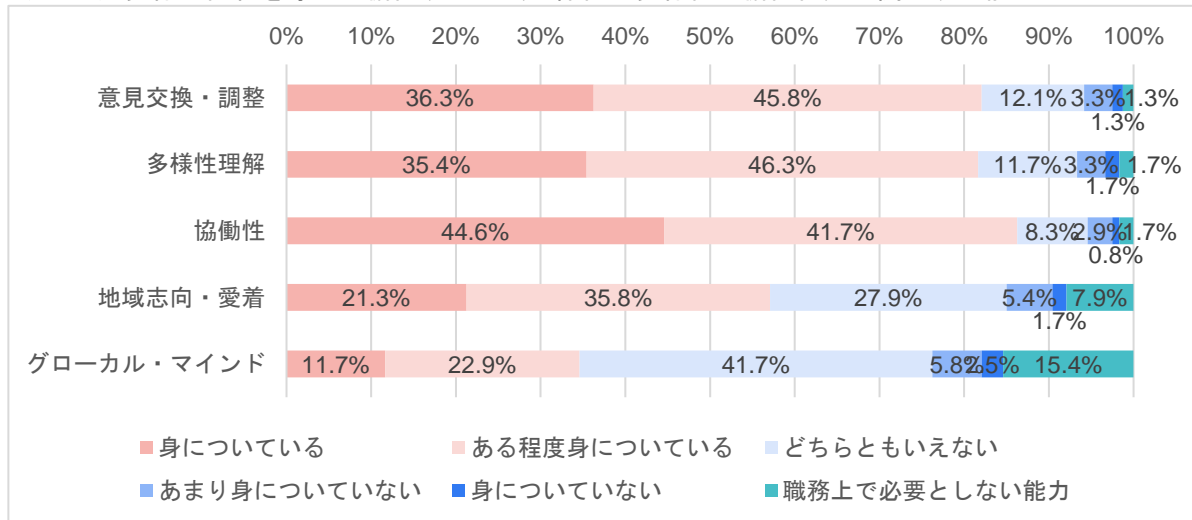
	身につけている	ある程度身につけている	どちらともいえない	あまり身につけていない	身につけていない	職務上で必要としない能力
専門的な技能・知識	31.7%	43.8%	15.0%	2.1%	0.8%	6.7%
幅広い教養に関する知識	31.3%	50.8%	12.1%	2.5%	1.3%	2.1%
外国語に関する能力・知識	7.1%	17.9%	40.8%	8.8%	2.1%	23.3%

(DP3) 課題解決力と表現力〔思考力・判断力・表現力〕に関連する能力



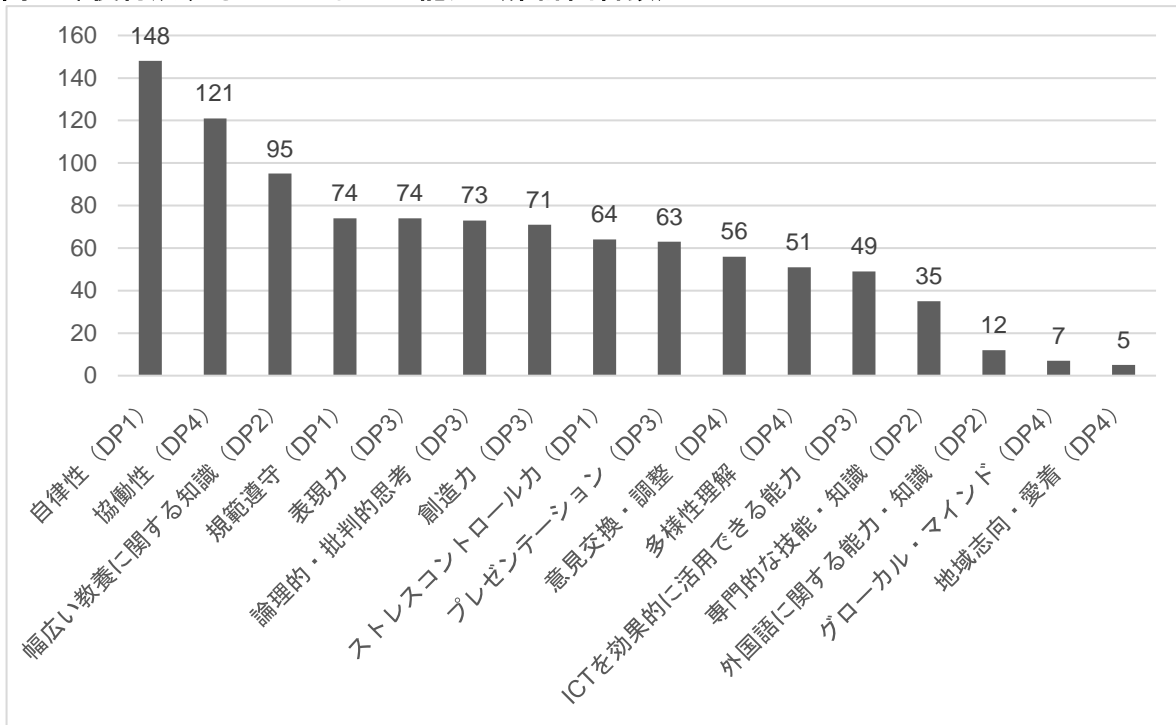
	身についている	ある程度身についている	どちらともいえない	あまり身についていない	身についていない	職務上で必要としない能力
プレゼンテーション	29.2%	42.9%	17.1%	5.4%	1.3%	4.2%
ICTを効果的に活用できる能力	15.0%	38.8%	31.3%	4.6%	1.7%	8.8%
論理的・批判的思考	25.0%	53.8%	13.3%	3.8%	2.1%	2.1%
創造力	23.3%	43.3%	24.6%	5.0%	1.7%	2.1%
表現力	36.3%	47.5%	10.8%	2.5%	1.3%	1.7%

(DP4) 多様な他者を尊重し協働する力〔主体性・多様性・協働性〕に関連する能力



	身についている	ある程度身についている	どちらともいえない	あまり身についていない	身についていない	職務上で必要としない能力
意見交換・調整	36.3%	45.8%	12.1%	3.3%	1.3%	1.3%
多様性理解	35.4%	46.3%	11.7%	3.3%	1.7%	1.7%
協働性	44.6%	41.7%	8.3%	2.9%	0.8%	1.7%
地域志向・愛着	21.3%	35.8%	27.9%	5.4%	1.7%	7.9%
グローバル・マインド	11.7%	22.9%	41.7%	5.8%	2.5%	15.4%

### 問7. 今後育成するのが望ましい能力（累計回答数）



（参考）今後育成するのが望ましい能力（問7）と本学出身者が身につけている割合（問6）の比較

